


## Zasady doboru rozmiaru obuwia

Zanim skorzystasz z tabeli rozmiarów obuwia marki Meindl, zapoznaj się z poniższymi wskazówkami dotyczącymi właściwego doboru rozmiaru obuwia trekkingowego.

Buty Damskie												
Rozmiar UK	3	3,5	4	4,5	5	5,5	6	6,5	7	7,5	8	8,5
Rozmiar EU	36	36,5	37	37,5	38	39	39,5	40	41	41,5	42	42,5
Długość stopy w cm	21,5-22,1	22,2-22,8	22,6-23,2	23,0-23,6	23,4-24,0	23,8-24,4	24,2-24,8	24,7-25,3	25,5-25,8	25,6-26,2	26,1-26,7	26,6-27,1

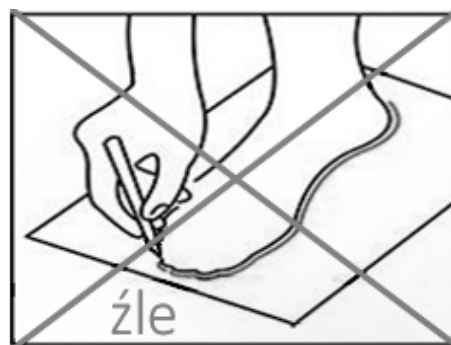
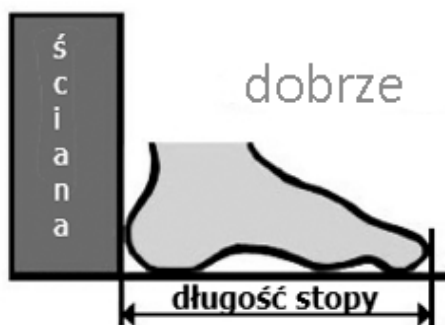
Buty Męskie															
Rozmiar UK	6	6,5	7	7,5	8	8,5	9	9,5	10	10,5	11	11,5	12	13	14
Rozmiar EU	39,5	40	41	41,5	42	42,5	43	44	44,5	45	46	46,5	47	48	49
Długość stopy w cm	24,2-24,8	24,7-25,3	25,5-25,8	25,6-26,2	26,1-26,7	26,5-27,1	27,0-27,6	27,4-28,1	28,0-28,6	28,4-29,0	28,8-29,4	29,3-29,9	29,7-30,3	30,6-31,2	31,0-31,6

Uwaga: W tabeli uwzględniono długość stopy podaną w centymetrach. Do pomiaru zalecamy założenie skarpet w których buty będą użytkowane. Długość stopy należy mierzyć na stojąco, zaznaczając długość stopy np. na kartce papieru. Pomiar wykonujemy dla dwóch stóp i przyjmujemy większy wymiar.

Buty Zimowe												
Rozmiar EU	36	37	38	39	40	41	42	43	44	45	46	47
Długość stopy w cm	21	22	23	24	25	25,5	26	27	27	28	29	29,5

Buty zimowe występują w pełnych rozmiarach EU (np.: Luzern, Wengen, Garmisch)  
W przypadku butów zimowych z grubą warstwą ocieplenia, zalecamy wybór rozmiaru większego o rozmiar, niż zwykłe buty jakich używamy na co dzień.

Pomiar długości stopy należy przeprowadzić przystawiając piętę do nieruchomego przedmiotu np. ściany i w takiej pozycji zaznaczamy koniec palców stopy. Pomiar należy przeprowadzić w skarpecie. Pomiar wykonujemy dla dwóch stóp i przyjmujemy większy wymiar. Tak zmierzoną długość przyporządkowujemy do rozmiaru UK (bądź EUR) podanego w tabeli. Nie zalecamy - ze względu na dużą niedokładność - obrysowania stopy a następnie mierzenia tego obrysu.



Należy mieć na uwadze, że rano stopy są mniejsze, a także wraz z upływem lat zmniejsza się sklepienie. Poza tym nie wszystkie „kopyta” różnych producentów są tej samej wielkości. Nie upieraj się przy „swojej” wielkości buta. Porównaj aktualnie zmierzoną długość stopy z dołączoną tabelą marki Meindl. W razie wątpliwości wybierz but nieco większy - przede wszystkim but nie może być za mały. Obowiązuje jedna surowa zasada iż w pasującym bucie z przodu powinno zostać jeszcze około 1 do 1,5 cm zapasu, co całkowicie wystarczy na komfortowe użytkowanie buta w skarpecie trekkingowej. Palce stopy w skarpecie nie powinny dotykać czubka buta trekkingowego, jeśli tak będzie praktycznie niemożliwe okaże się schodzenie z góry. Dobre skarpety trekkingowe potrafią zwiększyć rozmiar stopy o 1/2 lub nawet 1 cały rozmiar (1/2 rozmiaru dla rozmiaru UK długość wkładki o 0,5cm).



Na dobór rozmiaru obuwia mogą mieć wpływ jeszcze inne czynniki np. tęgość stopy, wysokość podbicia jak również preferencje samego użytkownika.